



Servi-Pape

CATÁLOGO SEÑALETICA

CENTRO DE IMPRESIÓN · IMPRENTA · PAPELERÍA



SEÑALETICA
ROJA



**PROHIBIDO
CONSUMIR ALIMENTOS
EN ESTA AREA**

R-001



**PROHIBIDO
ESTACIONARSE**

R-002



**NO
ESTACIONARSE**

R-003



**AREA
RESTRINGIDA**

R-004



**PROHIBIDO
TRAER JOYERIA**

R-005



**PROHIBIDO
EL INGRESO
DE ANIMALES**

R-006



**PROHIBIDO
EL PASO**

R-007



**PROHIBIDO
EL INGRESO
CON ROPA
INADECUADA**

R-008



**PROHIBIDA LA ENTRADA
A TODA PERSONA
NO AUTORIZADA**

R-009



R-010



R-011



R-012



R-013



R-014



R-015



R-016



R-017



R-018



PROHIBIDO
GRITAR, LENGUAJE OBSCENO,
Y PALABRAS ALTISONANTES

R-019



PROHIBIDO
ENTRAR VEHICULOS
NO AUTORIZADOS

R-020



PROHIBIDO
NADAR

R-021



SE PROHIBE
MASTICAR CHICLE Y COMER GOSIASINAS
DURANTE LAS HORAS DE TRABAJO

R-022



PROHIBIDO
OBJETOS PERSONALES

R-023



PROHIBIDO
INTRODUCIR EXPLOSIVOS
ARMAS DE FUEGO, DE AIRE
Y NAVAJAS

R-024



PROHIBIDO
TRAER MASCOTAS

R-025



PROHIBIDO
TOMAR FOTOS O VIDEO

R-026



PROHIBIDO
TOSER O ESTORNUDAR
SOBRE LA FRUTA

R-027



R-028



R-029



R-030



R-031



R-032



R-033



R-034



R-035



R-036



**AREA DE
ESTACIONAMIENTO**

R-037



**AGUA NO
PURIFICADA**

R-038



**NO PISE
EL PASTO**

R-039



**NO ARROJAR
NADA DENTRO
DE LA TAZA**

R-040



**NO PASAR
SOLO PERSONAL AUTORIZADO**

R-041



**NO SE ADMITEN
ANIMALES**

R-042



**NO TIRAR
BASURA**

R-043



**ALTO
CAMPO RECIEN FUMIGADO**

R-044



**OBLIGATORIO
USO DE BATA**

R-045



R-046



R-047



R-048



R-049



R-050



R-051



R-052



R-053



R-054



R-055



R-056



R-057



R-058



R-059



R-060



R-061



R-062



R-063



R-064



R-065



R-066



R-067



R-068



R-069



R-070



R-071



R-072



R-073



R-074



R-075



R-076



R-077



R-078



R-079



R-080



R-081



**PROHIBIDO
SENTARSE EN
ESTA ZONA**

R-082



**EXCLUSIVO
CLIENTES**

R-083



**PROHIBIDO
EL INGRESO CON
CUALQUIER TIPO
DE BEBIDA**

R-084



**PROHIBIDO
EL USO DE CALZADO
INADECUADO**

R-085



R-086



**PELIGRO
PRODUCTOS
INFLAMABLES**

R-087



**EVITA
EL CONTACTO FÍSICO
NO SALUDAR DE MANO, BESO O ABRAZO**

R-088



**NO COMPARTIR
OBJETOS DE USO PERSONAL
(ALIMENTOS NI UTENSILIOS)**

R-089



**PELIGRO
NO BRINCAR**

R-090



SEÑALETICA
AZUL



**AREA DE
BASURA**

AZ-001



**MANTENGA
LA PUERTA
CERRADA**

AZ-002



**CUMPLE CON
LAS NORMAS
DE SEGURIDAD**

AZ-003



**CUIDA EL
AGUA**

AZ-004



**CUIDA EL
AGUA**

AZ-005



**AGUA PARA
CONSUMO
HUMANO**

AZ-006



**USO OBLIGATORIO
DE CUBREBOCAS
Y COFIA**

AZ-007



**USO OBLIGATORIO
DE CUBREBOCAS**

AZ-008



**USO OBLIGATORIO
DE COFIA**

AZ-009



**DEPOSITE LA
BASURA EN
SU LUGAR**

AZ-010



**ESTE BAÑO
ES TUYO CONSERVALO
LIMPIO**

AZ-011



**UN BAÑO LIMPIO
HABLA BIEN
DE QUIEN LO USA**

AZ-012



**CONSERVE
LIMPIO LOS
BAÑOS**

AZ-013



LAVASE LAS MANOS
- ANTES Y DESPUES DE IR AL BAÑO
- ANTES DE INICIAR SUS LABORES
- DESPUES DE UN DESCANSO

AZ-014



**KIT
ANTIDERRAMES**

AZ-015



**OBLIGATORIO
USO COMPLETO DE EQUIPO DE
PROTECCION PERSONAL**

AZ-016



**MANTEN PUERTA Y
ACCESOS CERRADOS**

AZ-017



**DEPOSITA LOS
PAPELES EN LA
TAZA DEL BAÑO**

AZ-018



**MANTENGA
LIMPIAS ESTAS
INSTALACIONES**

AZ-019



**OBLIGATORIO
USO DEL EPP**

AZ-020



**USO OBLIGATORIO
DEL EQUIPO
DE PROTECCION
PERSONAL**

AZ-021



**USE MASCARILLA
Y GUANTES**

AZ-022



**OBLIGATORIO
USO DE LA
BATA**

AZ-023



**EFFECTUAR EL
TRIPLE LAVADO**

AZ-024



**INFORMA DE
CUALQUIER SIGNO
DE ENFERMEDAD**

AZ-025



**LOCKER
LIMPIO Y
CERRADO**

AZ-026



**AREA DE
FUMADORES**

AZ-027



**USO OBLIGATORIO
DE PROTECCION
AUDITIVA**

AZ-028



**DESINFECTE SU
CALZADO EN EL
TAPETE SANITARIO**

AZ-029



**REPORTE CUALQUIER
ANOMALIA EN
LA FRUTA**

AZ-030



**INGRESE SOLO
CON CHALECO
SALVAVIDAS**

AZ-031



**ACCESO
PEATONAL**

AZ-032



**USO SOLO
DE ZAPATO
CERRADO**

AZ-033



**ATENDER
Y CURAR
CUALQUIER HERIDA**

AZ-034



**AREA DE
PROTECCION
AMBIENTAL**

AZ-035



**EXCLUSIVO
DISCAPACITADOS**

AZ-036



**USO
OBLIGATORIO
DE MANDIL**

AZ-037



**USO
OBLIGATORIO
DE GUANTES**

AZ-038



**MANTENER
AREA LIMPIA
Y ORDENADA**

AZ-039



**ABRIR SOLO EN
EMERGENCIAS**

AZ-040



**REGISTRO
OBLIGATORIO
PARA INGRESAR**

AZ-041



**REGISTRO
DE
VISITAS**

AZ-042



VIGILANCIA

AZ-043



**MANTENER
EL MATERIAL DE
EMPAQUE TAPADO
Y SOBRE TARIMAS**

AZ-044



**TOALLAS
SANITARIAS
EN EL BOTE DE BASURA**

AZ-045



**MANTENGA SUS
UNAS CORTAS
Y LIMPIAS**

AZ-046



**CESTO
DE
BASURA**

AZ-047



**CONSERVA
LIMPIA
ESTA AREA**

AZ-048



**LAVATE LAS
MANOS
DESPUES DE
IR AL BAÑO**

AZ-049



**CONSULTORIO
MEDICO**

AZ-050



**MANTENER
ORDENADA Y
LIMPIA AREA DE
HERRAMIENTAS**

AZ-051



**DEJA LA BATA
EN EL BOTE
AL TERMINAR
TU TURNO**

AZ-052



**OLLAS DE
AGUA**

AZ-053



**USO
OBLIGATORIO
DE GOGGLES**

AZ-054



**TRABAJA CON
SEGURIDAD**

AZ-055



**LAVA TUS
MANOS**

AZ-056



**GEL
ANTIBACTERIAL**

AZ-057



**USO OBLIGATORIO
DE CHALECO DE
SEGURIDAD**

AZ-058



**PRODUCTOS
DE LIMPIEZA**

AZ-059



AZ-060



AZ-061



AZ-062



AZ-063



COMEDOR

AZ-064



**SANITARIO
HOMBRES**

AZ-065



**SANITARIO
MUJERES**

AZ-066



**SANITARIO
MIXTO**

AZ-067



**AREA DE
FUMADORES**

AZ-068



LAVAMANOS

AZ-069



**AGUA NO
APTA PARA
CONSUMO
HUMANO**

AZ-070



**USO
OBLIGATORIO
DE CUBREBOCAS**

AZ-071



**APLICARSE GEL
ANTIBACTERIAL
AL ENTRAR**

AZ-072



AZ-073



AZ-074



AZ-075



AZ-076



AZ-077



AZ-078



AZ-079



AZ-080



AZ-081



**JALA PARA
ENVASES VACÍOS**

AZ-082



**MANTENER LAS
UÑAS CORTA
Y LIMPIAS**

AZ-083



**POZO DE
AGUA**

AZ-084

AZ-085

AZ-086

AZ-087

AZ-088

AZ-089

AZ-090



SEÑALETICA
AMARILLA



AM-001



AM-002



AM-003



AM-004



AM-005



AM-006



AM-007



AM-008



AM-009



AM-010



AM-011



AM-012



AM-013



AM-014



AM-015



AM-016



AM-017



AM-018



AM-019



AM-020



AM-021



AM-022



AM-023



AM-024



AM-025



AM-026



AM-027

PELIGROS FÍSICOS:

SON AQUELLOS QUE SE PUEDEN VER A SIMPLE VISTA, ENTRE LOS QUE SE ENCUENTRAN PIEZAS DE METAL, VIDRIO, PLÁSTICO, MADERA Y OBJETOS PERSONALES.

AM-028

PELIGROS FÍSICOS:

SON AQUELLOS QUE SE PUEDEN VER A SIMPLE VISTA, ENTRE LOS QUE SE ENCUENTRAN PIEZAS DE METAL, VIDRIO, PLÁSTICO, MADERA Y OBJETOS PERSONALES.

AM-029

PELIGROS BIOLÓGICOS:

SON TODOS LOS MICROORGANISMOS PATÓGENOS AL HOMBRE, QUE SE ENCUENTRAN EN LA SUPERFICIE O DENTRO DEL PRODUCTO Y QUE NO SE VEN A SIMPLE VISTA ENTRE ELLOS LAS BACTERIAS, VIRUS, PROTOZOARIOS, PARÁSITOS, ETC.

AM-030

BODEGA DE AGROQUIMICOS

AM-031

BODEGA DE FERTILIZANTES

AM-032



AM-033



AM-034



AM-035



AM-036



AM-037



AM-038



AM-039



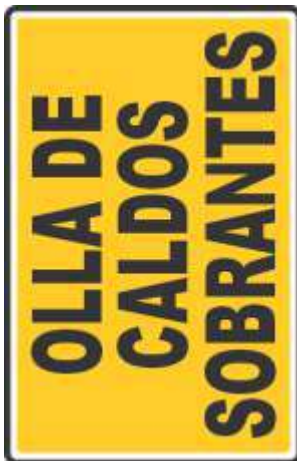
AM-040



AM-041



AM-042



AM-043



AM-044



AM-045



AM-046



AM-047



AM-048



AM-049



AM-050



AM-051



AM-052



AM-053

AM-054



SEÑALETICA
VERDE



V-001



V-002



V-003



V-004



V-005



V-006



V-007



V-008



V-009



**ARCHIVO DE
BITACORAS**

V-010



LABORATORIO

V-011



BOTIQUIN

V-012



**AREA DE EQUIPOS
DE ASPERSION
MANUAL**

V-013



**CAMILLA DE
EMERGENCIA**

V-014



**BOCINA DE
EMERGENCIA**

V-015



COCINA

V-016



**LAVADO DE
HERRAMIENTAS
Y MAQUINARIA**

V-017



**CAMPO
ORGANICO**

V-018



V-019



V-020



V-021



V-022



V-023



V-024



V-025



V-026



V-027



V-028



V-029



V-030



V-031



V-032



V-033



V-034



V-035



V-036



V-037



V-038



V-039



V-040



V-041



V-042



V-043



V-044



V-045

RESERVORIO

V-046

MEMBRANA

V-047

**ÁREA DE
PREPARACIÓN
DE MEZCLAS**

V-048

**SECTOR
1**

V-049

**AREA DE
FERTIRRIEGO**

V-050

**TRAMPA PARA
ROEDORES**

#



V-051

SECTOR 1

FECHA DE PLANTACIÓN:	
VARIEDAD:	
SUPERFICIE:	

V-052



V-053

V-054



**SEÑALETICA
REGLAMENTOS Y
PROCEDIMIENTOS**

Procedimiento **TRIPLE LAVADO**



1 Al vaciar el envase ponle agua limpia hasta una cuarta parte de su volumen y agítalo por 30 segundos con la tapa hacia arriba.

2



Después vuelve a poner agua limpia hasta una cuarta parte y agítalo por 30 segundos pero ahora con la tapa hacia abajo.

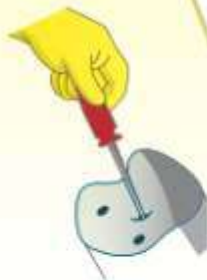


3 Por último cambia el agua y agítalo por 30 segundos hacia los lados.

4



Recuerda vaciar el agua de cada lavado en el tanque o mochila donde preparaste la mezcla.



5 Escurre el envase, perfóralo, pon la tapa por separado y guárdalo en bolsas de plástico transparente, llévalo al Centro de Acopio más cercano.

Evita la reutilización de los envases, para el almacenamiento de agua alimentos o productos de consumo humano y/o animal.

P-001

Procedimiento **TRIPLE LAVADO**

Antes de hacer la aplicación:

1

Agrega agua limpia al envase vacío hasta la cuarta parte de su capacidad y tápalo, cierra bien el envase y agítalo con la tapa hacia arriba durante 30 segundos. Vacía el contenido en el tanque de la mezcla.



2

Agrega nuevamente agua limpia al envase vacío hasta la cuarta parte de su capacidad y tápalo, cierra bien el envase y ahora con la tapa hacia abajo, agítalo durante 30 segundos. Vacía el contenido en el tanque de la mezcla.



3

Por tercera ocasión agrega agua limpia al envase hasta la cuarta parte de su capacidad y tápalo, cierra bien el envase y ahora con la tapa hacia un lado, agítalo durante 30 segundos. Vacía el contenido en el tanque de la mezcla.



4

Por último, perfora el envase y deposítalo en la jaula de confinamiento temporal.



P-002

TÉCNICA DE LAVADO DE MANOS



MÓJESE LAS MANOS



USE JABÓN LÍQUIDO ANTIBACTERIAL



TÁLLESE LAS MANOS VIGOROSAMENTE
DURANTE 20 SEGUNDOS



ENJUÁGUESE LAS MANOS
COMPLETAMENTE



SÉQUESE LAS MANOS CON
TOALLA PARA USO INDIVIDUAL



TIRE LA TOALLA EN EL
BOTE DE LA BASURA

P-003

PROCEDIMIENTO EN CASO DE INTOXICACIÓN POR PLAGUICIDAS



SI EL PLAGUICIDA LE CAE ENCIMA:

1 QUITASE LA ROPA CONTAMINADA.		2 LAVESE CON AGUA Y JABÓN INMEDIATAMENTE.		3 DEPOSITE LA ROPA CONTAMINADA EN UN LUGAR SEGURO PARA LAVARLA.	
-----------------------------------	--	--	--	--	--

SI LE CAE A LOS OJOS:

1
LÁVELOS CON AGUA Y JABÓN DURANTE 15 MINUTOS.

15 min

SI RESPIRO EL PLAGUICIDA:

1
RETIRE A LA PERSONA DEL ÁREA TRATADA O CONTAMINADA AL AIRE FRESCO.

2
AFLOJE LA ROPA PARA PROPORCIONAR LA MEJOR CIRCULACIÓN Y VENTILACIÓN.

SI ALGUIEN BEBIO PLAGUICIDA:

1
VEA LOS PRIMEROS AUXILIOS RECOMENDADOS EN LA ETIQUETA. PROVOQUE EL VÓMITO, SOLAMENTE SI ESTÁ RECOMENDADO USANDO AGUA SALADA O INTRODUCIENDO UNA CUCHARA O DEDO EN LA GARGANTA.

2
NO DÉ A LA PERSONA PRODUCTOS COMO ACEITE, HUEVO O LECHE QUE PUEDEN HACER PEOR EL PROBLEMA.

EN CUALQUIERA DE LOS CASOS ANTERIORES DE INTOXICACIÓN:

1
TENGA A LA MANO LA ETIQUETA O ENVASE DEL PRODUCTO QUE CAUSÓ LA INTOXICACIÓN.

2
EN CASO DE QUE LA PERSONA ESTÉ INCONSCIENTE BUSQUE LA CAUSA, REVISE LA BOCA Y HUELA PARA VER SI FUE INGERIDO EL PLAGUICIDA VEA SI SE MUEVE, REVISE SI RESPIRA Y/O SIENTA SU PULSO.

1
SI LA PERSONA ESTÁ INCONSCIENTE Y PRESENTA CONVULSIONES, COLOQUE UN PAÑUELO ENROLLADO EN SU BOCA PARA MANTENERLA ABIERTA, MIENTRAS BUSCA AYUDA MÉDICA.

4
SI LA PERSONA NO RESPIRA BIEN, COLOQUELA RECOSTADA DE LADO Y VEA QUE LAS VIAS RESPIRATORIAS NO ESTÉN OBSTRUIDAS

5 SEGÚN LA GRAVEDAD DEL PERCANCE SE CONSULTARÁ O SE ACUDIRÁ AL MÉDICO.

	<input type="text"/>		<input type="text"/>		<input type="text"/>
	<input type="text"/>		<input type="text"/>		<input type="text"/>



TEL. "SINTOX": 800 00 928 00 (LADA SIN COSTO)

P-004

PROCEDIMIENTO EN CASO DE INTOXICACIÓN



1

Retire a la persona del lugar contaminado, cuide de no contaminarse.



2

Asegúrese que respire sin dificultad, si no puede respirar acuéstelo de lado, retire secreciones y objetos que obstruyan el paso del aire y dé respiración de boca a boca con un trapo de por medio.



3

Quitele la ropa contaminada y lave la piel con agua corriente y jabón



4

Si la persona lo ingirió y está plenamente consciente, que se provoque el vómito estimulando la garganta con el dedo. **NO PROVOQUE EL VÓMITO SI ESTA CONTRAINDICADO EN LA ETIQUETA DEL PRODUCTO**



5

El enfermo **NO** debe de tomar sustancias que están **contra**indicadas para provocar el vómito (aceite) leche, huevo)



6

Si penetró en los ojos, debe mantener los párpados bien abiertos y lávelos con agua limpia durante 15 minutos.



7

Si presenta convulsiones, es necesario mantener la boca abierta con un pañuelo enrollado, **NO** debe sujetar al paciente.



8

Lleve al médico el envase o la etiqueta del producto que ha causado la intoxicación.

Tener disponible:

- Hojas técnicas de productos aplicados.
- El envase,
- y etiqueta del producto.

En caso de emergencia por intoxicación llamar al 800 00 928 00 de SINTOX (Disponible las 24 horas del día)

P-005

PROCEDIMIENTO EN CASO DE INTOXICACIÓN



PASO 1



RETIRE A LA PERSONA INTOXICADA DEL SITIO DE EXPOSICIÓN. CUIDANDO DE NO CONTAMINARSE. SI ESTO OCURRE, LÁVESE RÁPIDAMENTE

PASO 2



ASEGÚRESE DE QUE LA PERSONA INTOXICADA RESPIRE SIN DIFICULTAD, SI NO PUEDE RESPIRAR, RECUÉSTELA DE LADO Y RETIRE LAS SECRECIONES DE LA BOCA

PASO 3

PÓNGASE GANTES Y RETIRE LA ROPA CONTAMINADA, LAVE LA PIEL CON AGUA Y JABÓN



PASO 4

SI ES NECESARIO LAVE SUS OJOS CON AGUA Y JABÓN DURANTE 15 MINUTOS. SIGA EL PROCEDIMIENTO ESTABLECIDO DE "LAVADO DE OJOS"



PASO 5



PROVOQUE EL VÓMITO ESTIMULANDO EL FONDO DE SU GARGANTA CON UN DEDO

NO PROVOQUE EL VÓMITO:
SI ESTÁ CONTRAINDICADO EN LA ETIQUETA
SI HA INGERIDO CÁUSTICOS
SI LA PERSONA ESTÁ INCONSCIENTE
SI ESTÁ CONVULSIONANDO



PASO 6



LA PERSONA INTOXICADA NO DEBE DE TOMAR ACEITE, LECHE O HUEVO

NO PERMITA QUE LA PERSONA INTOXICADA FUME O INGIERA BEBIDAS ALCOHÓLICAS



PASO 7

ES INDISPENSABLE, LLEVAR AL MÉDICO EL ENVASE O LA ETIQUETA DEL PRODUCTO CON EL QUE SE INTOXICÓ EL ENFERMO




P-006

QUÉ HACER EN CASO DE ACCIDENTES O EMERGENCIAS:



- DOLOR DE CABEZA • ENFERMEDAD INFECCIOSA • FRACTURA • GOLPE(S)
- HERIDA • INTOXICACIÓN • INSOLACIÓN (DESHIDRATACIÓN)
- MALESTAR ESTOMACAL • PICADURA O MORDEDURA DE ANIMALES
- QUEMADURA, • TORCEDURA

SIGA ESTOS 5 PASOS:

1  **AVISAR AL SUPERVISOR ENCARGADO** NOMBRE: _____ TEL: _____
NOMBRE: _____ TEL: _____

2  **ENSEGUIDA EL RESPONSABLE REVISARÁ LA GRAVEDAD Y CONSIDERARÁ SI LA PERSONA PUEDE SER ATENDIDA CON EL BOTIQUÍN DE PRIMEROS AUXILIOS.**

3 **SI LA PERSONA PRESENTA:**



Una herida con flujo sanguíneo o presencia de pus.



Mucosidad excesiva.



Exceso de sudoración.



Irritación grave o infecciones en la piel.

***No deberá permanecer en áreas de trabajo y sin ninguna excusa tampoco en áreas de manejo de fruta o materiales de empaque.**

4  **SI LA PERSONA PRESENTA SÍNTOMAS DE UNA ENFERMEDAD INFECCIOSA DEBE SER RETIRADA DEL TRABAJO PARA SU ATENCIÓN MÉDICA HASTA SU RECUPERACIÓN.**

5 **SEGUN LA GRAVEDAD DEL PERCANCE SE CONSULTARÁ O SE ACUDIRÁ AL MÉDICO.**

ACATAR EL REGLAMENTO DE "POLÍTICAS DE SEGURIDAD E HIGIENE" ES VITAL PARA EVITAR ACCIDENTES IMPRUDENCIALES Y RIESGOS PARA TU SALUD.

TELEFONOS DE EMERGENCIA:

<input type="text"/>		<input type="text"/>		<input type="text"/>
<input type="text"/>		<input type="text"/>		<input type="text"/>

P-007

QUE HACER EN CASO DE SISMO		
CONSERVE LA CALMA 	ELIMINE FUENTES DE INCENDIO 	RETIRESE DE VENTANAS Y OBJETOS QUE PUEDAN CAER 
NO USE ELEVADORES 	UBIQUESE EN ZONAS DE SEGURIDAD 	LOCALICE LA RUTA DE EVACUACION 
INCENDIO		
CONSERVE LA CALMA 	IDENTIFIQUE QUE ORIGINA EL INCENDIO 	EMITA LA ALARMA 
USE EL EXTINTOR 	OBEDEZCA INDICACIONES DEL PERSONAL CAPACITADO 	SI PUEDE AYUDE, SI NO RETÍRESE 
NO USE ELEVADORES 	HUMEDEZCA UN TRAPO Y CUBRA NARIZ Y BOCA 	SI EL HUMO ES DENSO ARRASTRESE POR EL SUELO 

P-008

TELÉFONOS DE EMERGENCIA

PROTECCIÓN CIVIL



POLICÍA MUNICIPAL



CRUZ ROJA



I M S S



NOMBRE
(ENCARGADOS DEL RANCHO)

TELÉFONO



TEL. "SINTOX": 800 00 928 00 (LADA SIN COSTO)

P-009

TABLA DE COLORES DE MATERIALES DE LIMPIEZA

COLOR	AREA / EQUIPOS	EJEMPLO DE MATERIALES UTILIZADOS
Red	SANITARIOS	ESCOBAS, CUBETAS, CEPILLOS Y GUANTES
	FOSA SEPTICA	
Yellow	AREA DE PREPARACION DE AGROQUIMICOS Y FERTILIZANTES	ESCOBAS, CUBETAS, CEPILLOS Y GUANTES
	ALMACEN DE AGROQUIMICOS, FERTILIZANTES, QUIMICOS DE LIMPIEZA	
	EQUIPOS DE APLICACION DE AGROQUIMICOS, FERTILIZANTES, QUIMICOS DE LIMPIEZA	
Green	AREA DE PRODUCCION, COMEDOR Y HERRAMIENTAS DE CAMPO	ESCOBAS, CUBETAS, CEPILLOS Y GUANTES
	EMPAQUE Y COSECHA	
Blue		ESCOBAS, CUBETAS, RECIPIENTES GRADUADOS, CEPILLOS Y GUANTES

P-010

QUE HACER EN CASO DE ATRAGANTAMIENTO



El atragantamiento es un accidente respiratorio provocado por un trozo de alimento u otros objetos. La persona respira con dificultad y puede asfixiarse por falta de oxígeno.

A) Trate que la persona elimine el cuerpo extraño tosiendo.

B) Practique primeros auxilios:

- Colóquese detrás de la persona atorada
- Rodeé la cintura y coloque sus manos empuñadas en la boca del estómago (Sobre el ombligo)
- Presione la boca del estómago fuertemente con las manos empuñadas.



C) Repita la maniobra varias veces, hasta que la persona expulse el cuerpo extraño.



D) Si la persona no respira, colóquela en posición horizontal y dele respiración artificial.

E) Traslade a la persona rápidamente a un Centro Médico.



Este método se conoce como maniobra de Heimlich

P-011

PROCEDIMIENTO EN CASO DE DERRAMES DE PRODUCTOS SÓLIDOS / LÍQUIDOS



DERRAMES SÓLIDOS:

QUITE EL MATERIAL DE LAS ÁREAS Y SUELOS CONTAMINADOS Y COLÓQUELO EN BARRILES DESTINADOS PARA ESTE USO. NO APLIQUE ARENA NI AGUA. ESTE MATERIAL RECOLECTADO DEBE SER DEPOSITADO EN EL ESTANQUE DE RESIDUOS QUE SE ENCUENTRA EN LA BODEGA DE AGROQUÍMICOS.

MEDIDAS DE CONTROL DE DERRAMES:

SI OCURRE UN DERRAME, SE DEBEN TOMAR PASOS INMEDIATOS PARA CONTENER EL DERRAME E IMPEDIR LA PROPAGACIÓN DE LOS CONTAMINANTES. ASEGÚRESE DE UTILIZAR EL EQUIPO DE PROTECCIÓN PERSONAL APROPIADO.

AL OCURRIR UN DERRAME:

<p>1</p> <p>DEBE ALERTARSE INMEDIATAMENTE A LOS OCUPANTES DEL LUGAR, Y EVACUAR EL ÁREA.</p>		<p>ASISTA A TODA PERSONA QUE PUDIERA HABER SIDO CONTAMINADA SIN EXPONERSE USTED AL PELIGRO.</p>		<p>2</p> <p>DEBE QUITARSE INMEDIATAMENTE LA ROPA CONTAMINADA Y LAVARSE LA PIEL CON AGUA CORRIENTE, DURANTE 15 MINUTOS POR LO MENOS.</p>	
<p>3</p> <p>DEBE LAVARSE LA ROPA CONTAMINADA ANTES DE VOLVER A USARLA.</p>		<p>4</p> <p>NO LIMPIE UN DERRAME SI EL MATERIAL ESTÁ REACCIONANDO, O HACE UN RUIDO SIBILANTE, BORROTEA, HUEME, EMITE GAS O SE ESTÁ QUEMANDO.</p>		<p>5</p> <p>SI HAY OTROS INDICIOS DE REACCIÓN QUÍMICA, EVACUE DE INMEDIATO EL ÁREA Y LLAME A LA ESTACIÓN DE BOMBEROS PARA PEDIR AYUDA.</p>	
<p>6</p> <p>ANTES DE PROCEDER CON LAS LABORES DE CONTROL DEL DERRAME, PÓNGASE EL EQUIPO DE PROTECCIÓN PERSONAL ADECUADO</p>		<p>7</p> <p>DETEGA EL DERRAME LO MÁS PRONTO POSIBLE REGRESANDO EL RECIPIENTE A SU POSICIÓN SEGURA, CERRANDO UNA VÁLVULA O UNA MANGUERA CON FUGA O COLOCANDO EN EL LUGAR UN SEGUNDO RECIPIENTE PARA RECUPERAR LA SOLUCIÓN QUE SE ESTÁ FUGANDO.</p>		<p>8</p> <p>EMPIECE LA LIMPIEZA DE INMEDIATO. USE MATERIAL ABSORBENTE PARA RECOGER EL LÍQUIDO DERRAMADO. ESTE MATERIAL (ARENA U OTRO) DEBE APLICARSE EN CÍRCULOS DESDE AFUERA HACIA DENTRO. ESTO DISMINUYE LAS POSIBILIDADES DE SALPICAR O DE ESPARCIR LA SUSTANCIA QUÍMICA.</p>	
<p>9</p> <p>YA QUE HAYAN SIDO ABSORBIDOS LOS MATERIALES EN UN CONTENEDOR DESTINADO PARA ELLO. LAVE MATERIALES DE ASEO CON ABUNDANTE AGUA.</p>		<p>10</p> <p>SI OCURRE UN DERRAME SOBRE EL SUELO, ES POSIBLE QUE SEA NECESARIO CAVAR, PARA RETIRAR LA TIERRA CONTAMINADA.</p>		<p>11</p> <p>ELIMINE TODOS LOS MATERIALES CONTAMINADOS DE CONFORMIDAD CON LAS INSTRUCCIONES DEL FABRICANTE Y CON LOS REGLAMENTOS LOCALES.</p>	

ACATAR EL REGLAMENTO DE "PROCEDIMIENTO EN CASO DE DERRAMES" ES VITAL PARA EVITAR ACCIDENTES IMPRUDENCIALES Y RESGOS PARA TU SALUD.

TELÉFONOS DE EMERGENCIA:

☎ ☎ ☎ ☎

RIEGO

NUESTRA META SON 0 ACCIDENTES



REGLAS DE SEGURIDAD

OBLIGATORIO:

-  **USAR EL EPP EN CADA ÁREA, NUESTRA SALUD ES LO MAS IMPORTANTE.**
-  **PERMISO PARA LOS TRABAJOS EN ALTURAS Y ESPACIOS CONFINADOS.**
-  **USAR CANDADOS Y TARJETAS DE SEGURIDAD SON PARTE DE NUESTRO TRABAJO.**
-  **EVITAR DERRAMES, MEZCLA DE RESIDUOS PELIGROSOS, SON PARTE IMPORTANTE PARA EVITAR LA CONTAMINACIÓN DEL MEDIO AMBIENTE DE TRABAJO.**

PROHIBIDO

-  **LAS VISITAS PERSONALES NO GUIADAS**
-  **OPERAR MAQUINARIA Y/O EQUIPOS SIN ENTRENAMIENTO, SIN AUTORIZACIÓN Y/O PERMISO**

P-013

REGLAMENTO PARA EL BUEN USO DEL COMEDOR

	LÁVATE LAS MANOS ANTES Y DESPUÉS DE CONSUMIR TUS ALIMENTOS		PROHIBIDO FUMAR, CONSUMIR BEBIDAS ALCOHÓLICAS, Y /O ESTUPEFACIENTES.
	MANTÉN LIMPIO TU ESPACIO Y DEPOSITA TU BASURA EN SU LUGAR		NO SE PERMITE APARTAR LUGARES, NI INTRODUCIR OBJETOS DE VIDRIO.
	RESPECTAR EL HORARIO ASIGNADO A TU GRUPO		PROHIBIDO EL INGRESO CON EQUIPO DE PROTECCIÓN PERSONAL Y/O HERRAMIENTA

SE SANCIONARÁ A QUIEN NO RESPETE ESTE REGLAMENTO Y/O LOS SEÑALAMIENTOS DEL COMEDOR

P-014

INSTRUCCIONES BÁSICAS EN CASO DE:

SISMO

1. CONSERVE LA CALMA
2. NUNQUE INMEDIATAMENTE OCORRAN O CUALQUIER FUENTE DE INCENDIO
3. ALEJÉSE DE VENTANAS
4. RETRÉASE DE LÁMPARAS, OBJETOS O MUEBLES QUE PUEDAN CAER
5. ALEJÉSE DE COSAS CALIENTES TALES COMO CAFETERAS, TOLLAS, ETC.
6. NO SE PARQUEE EN PASILLOS
7. ESCÓLLESE FRENTE A UNA COLUMNA O DEBAJO DE UN ESCRITORIO, MESA O TRASE
8. NO USE ESCALERAS O ELEVADORES DURANTE EL SISMO
9. AL TERMINAR EL SISMO, SI ES NECESARIO ORDÉNESE A LA SALIDAMÁS CERCANA EN FORMA SERENA

INCENDIO

1. CONSERVE LA CALMA
2. INFORME DE INMEDIATO AL PERSONAL, SIN CAUSAR ALARMA
3. SI CONOCE SU MANEJO BUSQUE EL EXTINTOR MÁS CERCANO Y TRATE DE COMBATIR EL COMATO
4. OBEDEZCA LAS INSTRUCCIONES DEL PERSONAL CAPACITADO PARA EL CONTROL Y AYUDE SI SE LE SOLICITA
5. ALEJÉSE SERENAMENTE DEL LUGAR, AYUDE A LAS PERSONAS CON DISCAPACIDAD
6. MOJE UN TRAPO O PAÑUELO Y COLÓQUELO SOBRE LA NARIZ Y LA BOCA, SI EL HUMO ES DENSO ARRÁSTRASE POR EL SUELO
7. SI HAY NECESIDAD DE DESALUCAR LAS INSTALACIONES, OBEDEZCA LAS INSTRUCCIONES DEL PERSONAL ESPECIALIZADO
8. NO USE ELEVADORES

P-015

CATEGORIA DE PELIGRO	ORAL (SIMBOLO Y FRASE DE PELIGRO)	DERMAL (SIMBOLO Y FRASE DE PELIGRO)	INHALACION (SIMBOLO Y FRASE DE PELIGRO)
1 PELIGRO	 MORTAL EN CASO DE INGESTION	 MORTAL POR EL CONTACTO CON LA PIEL	 MORTAL SI SE INHALA
2 PELIGRO	 MORTAL EN CASO DE INGESTION	 MORTAL POR EL CONTACTO CON LA PIEL	 MORTAL SI SE INHALA
3 PELIGRO	 TOXICO EN CASO DE INGESTION	 TOXICO POR EL CONTACTO CON LA PIEL	 TOXICO SI SE INHALA
4 PELIGRO	 NOCIVO EN CASO DE INGESTION	 NOCIVO POR EL CONTACTO CON LA PIEL	 NOCIVO SI SE INHALA
5 PELIGRO	PUEDA SER NOCIVO EN CASO DE INGESTION	PUEDA SER NOCIVO POR EL CONTACTO CON LA PIEL	PUEDA SER NOCIVO SI SE INHALA

P-016



ÁREA DE LAVADO DE BOTES DE COSECHA

1. UTILIZAR EL SISTEMA DE LAS 3 CUBETAS:

- A) AGUA CON JABÓN.
- B) AGUA LIMPIA.
- C) AGUA CON CLOROX.



2. USAR 4 ML DE CLOROX POR CADA LITRO DE AGUA
(PUEDE USAR UNA JERINGA O UN VASITO MEDIDOR),
PARA PREPARAR LA SOLUCIÓN DE CLOROX SE RECOMIENDA
COLOCAR UN POCO DE AGUA EN LA CUBETA, DESPUES DEL
CLOROX Y POR ULTIMO COMPLETAR EL AGUA HASTA EL NIVEL
DESEADO, DE TAL FORMA QUE EL DESINFECTANTE QUEDE BIEN
DISTRIBUIDO EN LA CUBETA.

P-017

PROCEDIMIENTO DE LAVADO DE OJOS



1.- Conservar la calma.

Solicitar ayuda y permitir a otros asistirle,

2.- lavar con jabón antibacterial sus manos antes de iniciar el procedimiento.

3.- Acercarse a la estación de lavado de ojos e iniciar lavado.

4.- Enjuagar ambos ojos con abundante cantidad de agua por un mínimo de 15 minutos.

Mantener sus párpados abiertos usando sus dedos para asegurarse de un lavado adecuado de sus ojos.

6.- Contactar una ambulancia de auxilio médico.

7.- Continuar enjuagando los ojos hasta que el personal de auxilio médico llegue.

8.- NOTA IMPORTANTE: La estación de lavado de ojos es sólo para primeros auxilios.

No es en sí un tratamiento para exposiciones químicas, es importante señalar al médico, cual fué la sustancia a la que se estuvo expuesto.

P-018

MANEJO DE CILINDRO DE GAS COMPRIMIDO



- LOS CILINDROS DE GAS SON UNA PARTE DEL PROCESO PARA TRABAJAR CON METALES, TRATELOS CON CUIDADO.
- PROTEJA LOS CILINDROS DE GAS COMPRIMIDO DEL CALOR EXCESIVO, GOLPES MECÁNICOS, ESCORIA, LLAMAS, CHISPAS Y ARCOS.
- INSTALE Y ASEGURE LOS CILINDROS EN POSICIÓN VERTICAL ENCADENÁNDOLOS AL SOPORTE PARA EVITAR QUE SE CAIGAN O SE VOLTEEN.
- TENGA LOS CILINDROS LEJOS DEL ÁREA DONDE ESTÉ CORTANDO O DONDE HAYA CIRCUITOS ELÉCTRICOS.
- NUNCA PERMITA QUE UN ELECTRODO DE SOLDADURA TOQUE NINGÚN CILINDRO.
- NUNCA CORTE EN O SOBRE UN CILINDRO, PUEDE ESTALLAR.
- USE LOS CILINDROS DE GAS, REGULADORES, MANGUERAS Y ACOPLEROS CORRECTOS, DISEÑADOS.
- PARA UNA APLICACIÓN ESPECÍFICA, MANTENGA ESTOS CILINDROS Y SUS PARTES EN BUENAS CONDICIONES.
- SIEMPRE MANTENGA SU CARA LEJOS DEL MANÓMETRO CUANDO ESTÉ OPERANDO LA VÁLVULA DEL CILINDRO.
- DEBE CERRAR LAS VÁLVULAS DE LOS CILINDROS Y COLOCAR NUEVAMENTE LAS CUBIERTAS DE LAS VÁLVULAS CUANDO SE FINALIZA EL TRABAJO Y CUANDO LOS CILINDROS ESTÁN VACÍOS O SE LOS TRANSPORTE.
- UTILICE SÓLO ENCENDEDORES DE CHISPAS APROBADOS PARA ENCENDER LAS ANTORCHAS.

P-019

ESPACIO PARA NOMBRE DEL RANCHO O HUERTO

Registro: HUE/08/14/121/0014

POLÍTICA DE HIGIENE, SEGURIDAD LABORAL Y BIOSEGURIDAD



EL HUERTO CUENTA CON SANITARIOS, COMEDOR, ESTACIONES DE LAVADO DE MANOS Y DE PRIMEROS AUXILIOS ENTRE OTRAS INSTALACIONES POR LO QUE SE DEBE HACER BUEN USO DE ELLAS.



PROHIBIDO FUMAR, MASTICAR CHICLE Y CONSUMIR ALIMENTOS EN EL ÁREA DE TRABAJO, EL ÚNICO LUGAR DESIGNADO PARA ELLO ES EL COMEDOR.



PROHIBIDO EL USO DE CUALQUIER TIPO DE JOYERÍA EN EL ÁREA DE TRABAJO.



PROHIBIDO CONTRATAR PERSONAS MENORES DE EDAD Y EL INGRESO A NIÑOS, MUJERES EMBARAZADAS Y ANCIANOS A ZONAS TRABAJADAS CON AGROQUÍMICOS.



PROHIBIDA LA ENTRADA DE ANIMALES.



SE PROHÍBE EL INGRESO A TODA PERSONA EN ESTADO DE EBRERÍA Y BAJO EL EFECTO DE ALGUNA DROGA, ASÍ MISMO SE PROHÍBE EL CONSUMO DE ESTAS DENTRO DEL HUERTO.



DEBE INGRESAR ASEADO, CON ROPA ADECUADA Y LIMPIA, UÑAS CORTAS, LIMPIAS Y SIN ESMALTE, CABELLO Y BARBA CORTA.



USE LA VESTIMENTA ADECUADA SEGÚN LA ACTIVIDAD EN EL TRABAJO. POR EL EQUIPO DE SEGURIDAD PARA APLICADORES.



NO TIRES BASURA EN EL CAMPO. UTILIZA LOS BOTES ASIGNADOS Y MANTEN LAS INSTALACIONES LIMPIAS. NO MEZCLES LOS ENVASES DE PLAGUICIDAS CON LA BASURA REGULAR.



LAVATE LAS MANOS DESPUÉS DE IR AL BAÑO, ANTES Y DESPUÉS DE CONSUMIR ALIMENTOS, DESPUÉS DE PERIODOS DE DESCANSO Y DESPUÉS DE MANIPULAR AGROQUÍMICOS.



SI TIENES UNA HERIDA O TE SIENTES ENFERMO REPORTALO A TU SUPERVISOR PARA QUE SEAS ATENDIDO, YA QUE NO SE PERMITE MANIPULAR EL PRODUCTO EN ESAS CONDICIONES.



TODO PRODUCTO QUE ENTRE EN CONTACTO CON SANGRE, SALIVA, VÓMITO Y OTRO FLUIDO DEBE DESECHARSE.



Si observa a alguna persona extraña, notifique a su encargado directo.

AL TRABAJADOR QUE INCUMPLA EL REGLAMENTO SE LE SANCIONARÁ CON UN DÍA DE SALARIO O PÉRDIDA DEL EMPLEO SEGÚN LA GRAVEDAD DE LA FALTA.

P-020

REGLAMENTO DE GALERA



LAVARSE LAS MANOS AL INICIAR LA JORNADA Y EN CUALQUIER AUSENCIA DEL AREA DE COSECHA.



UÑAS CORTAS Y LIMPIAS Y SIN ESMALTE.



PROHIBIDO FUMAR, COMER, MASTICAR CHICLE O INGERIR BEBIDAS ALCOHOLICAS.



UTILIZAR OBLIGATORIAMENTE COFIA Y CUBREBOCAS.



NO RECOGER LA FRUTA QUE CAE AL PISO.



NO COLOCAR SOBRE EL PISO LAS CAJAS CON FRUTA Y MATERIAL DE EMPAQUE (SOLO EN TARIMAS).



PROHIBIDO EL USO DE JOYERIA Y MAQUILLAJE.



NO DEJAR MATERIAL DE OBJETOS PERSONALES EN LAS GALERAS.



MANTENER EL AREA LIMPIA Y LIBRE DE BASURA EN EL PISO, MESAS Y TARIMAS.



NO PEGAR ETIQUETAS, CINTAS, NO RAYAR NI MALTRATAR LAS MESAS.



SOLO PERSONAL AUTORIZADO.

P-021

POLITICAS GENERALES DE SANIDAD E HIGIENE



PROHIBIDO LA ENTRADA DE ANIMALES AL CAMPO.



PROHIBIDO EL USO DE CUALQUIER TIPO DE JOYERIA EN EL AREA DE TRABAJO, Y OBJETOS DE VIDRIO.



PROHIBIDO FUMAR, COMER Y MASTICAR CHICLE EN HORAS DE TRABAJO.



PROHIBIDA LA ENTRADA DE MENORES DE EDAD AL CAMPO. TRABAJAR SOLO CON LAS ESPECIFICACIONES QUE MARCA LA LEY.



EVITA ESTORNUDAR O TOSER SOBRE EL PRODUCTO.



NO PRESENTARSE BAJO LOS EFECTOS DE ALCOHOL O SUSTANCIAS TÓXICAS.



SI TIENES UNA HERIDA, O TE SIENTES ENFERMO, REPÓRTALO A TU SUPERVISOR PARA QUE SEAS ATENDIDO.



MANTENGA SUS UÑAS CORTAS Y LIBRES DE BARNIZ.



DESECHE TODO FRUTO QUE ENTRE EN CONTACTO CON SANGRE U OTROS FLUIDOS CORPORALES. NO LEVANTE FRUTA DEL SUELO.



USE LA VESTIMENTA ADECUADA SEGUN LA ACTIVIDAD QUE VA A DESEMPEÑAR.



DEPOSITE LA BASURA EN SU LUGAR.



RESPETE LOS ACCESOS CONTROLADOS Y RESTRINGIDOS



CUANDO OBSERVE PERSONAS EXTRAÑAS EN EL CAMPO, AVISE AL ENCARGADO.



HACER USO CORRECTO DE LOS BAÑOS Y DEMAS INSTALACIONES.



LAVARSE LAS MANOS ANTES DE COMER, DESPUES DE IR AL BAÑO, DESPUES DE LOS DESCANSOS Y EN CUALQUIER MOMENTO QUE SE HAYAN CONTAMINADO.



GUARDAR COMPOSTURA DURANTE SU ESTANCIA EN EL CAMPO.

QUIEN SEA SORPRENDIDO NO CUMPLIENDO CUALQUIERA DE ESTAS NORMAS, SERÁ SUSPENDIDO DEL CAMPO

Atentamente: LA DIRECCIÓN

P-022

PROCEDIMIENTO DE LAVADO Y DESINFECCIÓN DE BANDEJAS



- 1** Moje totalmente las bandejas o cubetas, aplique detergente y talle vigorosamente con el cepillo de fibra hasta retirar la suciedad que pueda haber.



- 2** Enjuague con agua y verifique que no queden residuos de suciedad o jabón, de lo contrario repita la operación.



- 3** Aplique solución germicida a toda la superficie o sumerja el contenedor en la solución.



- 4** Espere al menos 30 segundos en caso del cloro. Para otras soluciones germicidas revise la etiqueta. Deje escurrir hasta que seque.



- 5** El estante donde deje escurrir los contenedores debe estar libre de acceso animal, por ejemplo: aves.



- 6** Registre en la bitácora correspondiente.

*PA-FR-01 Registro de limpieza



P-023

PRÁCTICAS OBLIGATORIAS Y REGLAMENTO DE ACCESO A LOS TRABAJADORES



LLEVAR ROPA LIMPIA, PANTALÓN LARGO, CAMISA CON MANGAS Y ZAPATO CERRADO.



PRESENTARSE A TRABAJAR BAÑADOS, CON UÑAS CORTAS LIMPIAS Y SIN PINTA. ESTÁ PROHIBIDO USAR UÑAS POSTIZAS, PELO CORTO O PEINADO DE TAL MANERA QUE NO QUEDEN CABELLOS SUELTOS.



PROHIBIDO USAR JOYAS COMO ARETES, ANILLOS, PULSERAS, COLLARES, RELOJ O OTROS OBJETOS PERSONALES COMO EL CELULAR.



GUARDAR COMPOSTURA DURANTE LA ESTANCIA EN EL LUGAR DE TRABAJO.



LÁVASE LAS MANOS ANTES Y DESPUÉS DE COMER, AL INICIAR LABORES, ANTES DE ENTRAR AL ÁREA DE EMPAQUE, DESPUÉS DE IRAL BAÑO Y DESPUÉS DE ALGUN DESCANSO Y EN CUALQUIER MOMENTO EN QUE ESTÉN SUJAS.



PROHIBIDA LA ENTRADA DE MENORES DE EDAD AL EMPAQUE, TRABAJAR SOLO CON ESPECIFICACIONES QUE MARCA LA LEY.



PROHIBIDO PRESENTARSE A TRABAJAR BAJO LA INFLUENCIA DEL ALCOHOL O ALGUNAS SUSTANCIAS TÓXICAS.



PONER LA BASURA EN SU LUGAR.



CONSUMIR LOS ALIMENTOS EN EL ÁREA ASIGNADA.



PROHIBIDO CONSUMIR ALIMENTOS, BEBIDAS, DULCES, CHICLES, CIGARROS Y OTROS, EN EL ÁREA DE EMPAQUE.



HACER USO CORRECTO DE LOS BAÑOS Y DEMÁS INSTALACIONES. ESTÁ PROHIBIDO DEFECAR Y ORINAR FUERA DE LAS INSTALACIONES SANITARIAS.



EN CASO DE FALTAR PAPEL HIGIÉNICO, JABÓN LÍQUIDO, TOALLAS DE PAPEL O ALGUNA OTRA COSA, FAVOR DE AVISAR AL SUPERVISOR.



PERSONAS CON CUALQUIER TIPO DE ENFERMEDAD CONTAGIOSA (COMO GRIPA, INFECCIONES ESTOMACALES, DIARREÍAS, FARINGEAS BRONCO PULMONARES ENTRE OTRAS) REPORTAR AL SUPERVISOR INMEDIATAMENTE Y EVITAR TODO CONTACTO CON LA FRUTA.



DESECHAR TODO PRODUCTO QUE ENTRE EN CONTACTO CON SANGRE U OTROS FLUIDOS CORPORALES, NO LEVANTAR FRUTA DEL SUELO.



CUBRIRSE LAS HERIDAS PARA EVITAR CONTAMINACIÓN AL PRODUCTO, Y AVISAR AL SUPERVISOR. NO PRESENTAR HERIDAS SANGRANTES A LA HORA DEL DESEMPEÑO DE SUS ACTIVIDADES.



EVITAR TOSER O ESTORNUDAR SOBRE EL PRODUCTO.



NO INTRODUCIR ANIMALES AL ÁREA DE EMPAQUE.



NO INTRODUCIR OBJETOS DE VIDRIO AL ÁREA ACTIVA DE PRODUCCIÓN.



MANTENER LAS PUERTAS CERRADAS, RESPETAR LOS ACCESOS CONTROLADOS Y RESTRINGIDOS HACER BUEN USO DE LAS INSTALACIONES.

SEGURIDAD LABORAL



MANTENERSE HIDRATADO.



CONDUCCION A LA VELOCIDAD MÁXIMA DE 20 KMPH.



RESPECTAR LOS SEÑALAMIENTOS.



AL CAMINAR SOBRE UN ÁREA MOJADA, HAZLO CON PRECAUCIÓN.



USA EL EQUIPO DE PROTECCIÓN CUANDO SEA REQUERIDO.

BIOSEGURIDAD



AVISAR INMEDIATAMENTE AL PRODUCTOR Y/O SUPERVISOR EN CASO DE ENCONTRAR PERSONAS EXTRAÑAS O SOSPECHOSAS.



ANTES DE COMENZAR LABORES REVISAR LOS MATERIALES Y EQUIPO DE TRABAJO Y REPORTAR CUALQUIER ANOMALÍA.



MANTENER LIBRES DEL ÁREA DE EMPAQUE LAS PERTENENCIAS PERSONALES.

LA FALTA DE CUMPLIMIENTO, REITERADO (TRES VECES COMO MÍNIMO) SERÁ CAUSAL DE DESPIDO.

P-024

INOCUIDAD AGROALIMENTARIA

SAGARPA
SECRETARÍA DE AGRICULTURA,
GANADERÍA, PESQUERÍA Y FOMENTO

SISTEMA DE REDUCCIÓN DE RIESGOS DE CONTAMINACIÓN

HUERTO**EMPRESA**

REGLAMENTO INTERNO

NUESTRA EMPRESA TIENE COMO POLÍTICA PRIMORDIAL LA APLICACIÓN DE BUENAS PRÁCTICAS AGRÍCOLAS PARA REDUCIR RIESGOS DE CONTAMINACIÓN EN LA PRODUCCIÓN DE AGUACATE POR PELIGROS DE TIPO BIOLÓGICO, QUÍMICO Y FÍSICO POR TAL MOTIVO TE SOLICITAMOS DE LA MANERA MAS ATENTA, APLIQUES LAS PRÁCTICAS DE HIGIENE Y SEGURIDAD SIGUIENTES DURANTE EL DESEMPEÑO DE TU TRABAJO, MISMAS DE CARÁCTER OBLIGATORIO

AMIGO TRABAJADOR Y VISITANTE:

- **NO SE PERMITE EL INGRESO CON ALIMENTOS EN LA UNIDAD DE PRODUCCIÓN (SOLO EN COMEDOR).**
- PARA EL TRABAJO DEBERÁS DE LLEGAR ASEADO, PELO CORTO, BARBA RECORTADA ASÍ COMO MANOS LIMPIAS, UÑAS RECORTADAS, CAMISA CON MANGAS Y ZAPATO CERRADO
- EN CASO DE PADECER PROBLEMAS ESTOMACALES, PIEL Y OJOS AMARILLOS, INFECCIÓN DE OÍDOS CON SUPURACIÓN DEBERÁS NOTIFICAR AL ENCARGADO PARA QUE TE CANALICE ALGÚN MEDICO.
- EN CASO DE UNA HERIDA SANGRANTE DEBERÁS UTILIZAR LOS PRIMEROS AUXILIOS CON QUE CUENTA LA EMPRESA Y SI ES GRAVE RECURRIR AL CENTRO DE SALUD MAS CERCAÑO.
- TODO PRODUCTO QUE TOQUE LA SANGRE, SALIVA, VOMITO U OTRO TIPO DE FLUIDOS CORPORALES O QUE HAYA CAÍDO AL SUELO DEBERÁ SER SEPARADO DEL LOTE Y DESTRUIDO.
- **NO SE PERMITE EL INGRESO A PERSONAS EN ESTADO DE EBRIEDAD NI DROGADO.**
- EL HUERTO CUENTA CON INSTALACIONES DESTINADAS PARA LA HIGIENE Y SEGURIDAD DE TRABAJADORES, TALES COMO SANITARIOS, COMEDORES, ÁREA DE PREPARACIÓN DE MEZCLAS, BOTES DE BASURA, LOS CUALES DEBEN UTILIZARLOS DE MANERA ADECUADA.
- EN CASO DE OBSERVAR ALGÚN DESPERFECTO EN LAS INSTALACIONES, FALTA DE MATERIA, DE LIMPIEZA O EQUIPO DE TRABAJO, FALTA DE HIGIENE, DEBEN SER REPORTADOS AL RESPONSABLE DE INOCUIDAD.

- **SE PROHÍBE EL INGRESO CON MASCOTAS.**
- **SE PROHÍBE CONTRATACIONES DE MENORES DE 14 AÑOS EN LA UNIDAD DE PRODUCCIÓN.**
- **NO SE PERMITE LA ENTRADA CON JOYERÍA, TALES COMO ARETES, MEDALLAS, ESCLAVAS, ANILLOS, ETC.**
- **TODA PERSONA QUE TENGA HERIDAS O LESIONES SE LE RESTRINGIRA EL ACCESO A LA UNIDAD DE PRODUCCIÓN.**
- **SE PROHÍBE FUMAR, MASTICAR CHICLE Y ESCUPIR DENTRO DEL ÁREA ACTIVA DE COSECHA.**
- **GUARDAR COMPOSTURA DURANTE LA ESTANCIA EN EL HUERTO.**
- **SE DEBE LAVAR LAS MANOS ANTES DE EMPEZAR A TRABAJAR, ANTES Y DESPUES DE COMER, DESPUÉS DE USAR EL BAÑO Y DESPUÉS DE USAR QUÍMICOS.**
- **ESTRICTAMENTE PROHIBIDO EL USO DE TELÉFONO CELULAR EN HORAS DE TRABAJO EN CASO DE URGENCIA TENDRÁ QUE SOLICITAR PERMISO.**

BIOSEGURIDAD DE LOS TRABAJADORES:

1. SI VE UN VEHICULO SOSPECHOSO DENTRO DEL RANCHO O EN LAS INMEDIACIONES AVISE AL ENCARGADO.
2. SI VE PERSONAL SOSPECHOSO O AJENO AL RANCHO AVISE AL ENCARGADO.

AMIGO TRABAJADOR O VISITANTE:

EL CUMPLIMIENTO DE ESTAS REGLAS BASICAS DE HIGIENE Y SEGURIDAD EVITARÁ QUE LOS FRUTOS SE CONTAMINEN Y LOS CONSUMIDORES SE ENFERMEN

P-025

PROCEDIMIENTO EN CASO DE INTOXICACION CON ACIDO SULFURICO (PRIMEROS AUXILIOS)

PROYECCIONES Y SALPICADURAS CUTÁNEAS:

- 1** EN EL EVENTO QUE UN TRABAJADOR HAYA SIDO AFECTADO POR PROYECCIÓN Y/O SALPICADURAS DE ÁCIDO LLEVAR AL ACCIDENTADO INMEDIATAMENTE BAJO LA DUCHA DE EMERGENCIA MÁS CERCANA, QUITANDO RÁPIDAMENTE LA ROPA DE LAS ZONAS AFECTADAS, CORTANDO LA ROPA SI ES NECESARIO Y PROCEDIENDO A UN LAVADO CON ABUNDANTE AGUA BAJO LA DUCHA.
- 2** ESPOLvorear con bicarbonato sódico las zonas del cuerpo afectadas.
- 3** VOLVER A LAVAR BAJO LA DUCHA.
- 4** SECAR CUIDADOSA Y SUAVEMENTE CON UNA TOALLA O TELA LIMPIA Y SUAVE.
- 5** SI HAY QUEMADURAS, ENROJECIMIENTO, AMPOLLAS O LESIONES, APLICAR UNA CURA SECA Y ESTERILIZADA.
- 6** RETIRAR AL ACCIDENTADO A UNA HABITACIÓN LIMPIA Y BIEN VENTILADA.
- 7** SI EL ROSTRO ESTÁ ROJO, ACOSTARLO CON EL CUERPO ELEVADO.
- 8** PERO SI ESTÁ PÁLIDO, ACOSTARLO BOCA ARRIBA, CABEZA VUELTA A UN LADO Y PIERNAS ELEVADAS.
- 9** EL LESIONADO DEBE SER EVALUADO LO MÁS PRONTO POSIBLE POR UN PARAMÉDICO O POR UN TRABAJADOR CAPACITADO EN PRIMEROS AUXILIOS AVANZADOS EN EL TRATAMIENTO DE PROYECCIÓN Y SALPICADURAS DE ÁCIDO SULFURICO A LA PIEL.

PROYECCIONES OCULARES:

- 1** LAVAR INMEDIATAMENTE EL OJO U OJOS ALCANZADOS CON AGUA CORRIENTE A POCA PRESIÓN DURANTE 15 MINUTOS, MANTENIENDO LOS PÁRPADOS DEL ACCIDENTADO BIEN ABIERTOS Y MOVIÉNDOLE QUE MOVIEA LOS OJOS EN TODAS DIRECCIONES.
- 2** SI PERSISTE EL DOLOR DESPUÉS DEL LAVADO SE PONE UNA O DOS GOTAS DE COURO ANESTÉSICO.
- 3** REPETIR EL LAVADO HASTA QUE EL OJO VUELVIA A SU NORMALIDAD, LO QUE SE PODRÁ SABER TOCANDO EL BLANCO DEL OJO CON UN PAPEL DE FIL.
- 4** EL LESIONADO DEBE SER EVALUADO LO MÁS PRONTO POSIBLE POR UN PARAMÉDICO O POR UN TRABAJADOR CAPACITADO EN PRIMEROS AUXILIOS AVANZADOS EN EL TRATAMIENTO DE PROYECCIÓN DE ÁCIDO SULFURICO A LOS OJOS.

INGESTIÓN:

- 1** LAVARLE LA BOCA CON ABUNDANTE AGUA.
- 2** LLEVARLO A UNA HABITACIÓN TRANQUILA Y BIEN VENTILADA.
- 3** SI EL ROSTRO ESTÁ ROJO, ACOSTARLO CON EL CUERPO ELEVADO.
- 4** PERO SI ESTÁ PÁLIDO, ACOSTARLO BOCA ARRIBA, CABEZA VUELTA A UN LADO Y PIERNAS ELEVADAS.
- 5** DESABROCHARLE EL CUELLO DE LA CAMISA, CINTURÓN Y PRENDAS QUE LE OPRIMAN.
- 6** DAR A BEBER CUÁNTA AGUA DESIRE Y SI ES POSIBLE ADMINISTRAR LECHE A VOLUNTAD, LECHE DE CAL, MAGNESIO, ACEITE O HUEVOS FRESCOS (OJOSOS), TAPANDO CON UNA BAZAQUA Y NO DEJAR QUE SE ENFRIE.
- 7** RECURRIR SI ES PRECISO A MÉTODOS DE REANIMACIÓN (RESPIRACIÓN ARTIFICIAL BOCA A BOCA) EN CASO DE QUE EXISTA APARATO DE INHALACIÓN DE OXIGENO, ESTE DEBE SER UTILIZADO EXCLUSIVAMENTE POR UNA PERSONA CAPACITADA CON LA OPERACIÓN.
- 8** EL LESIONADO DEBE SER EVALUADO LO MÁS PRONTO POSIBLE POR UN PARAMÉDICO O POR UN TRABAJADOR CAPACITADO EN PRIMEROS AUXILIOS AVANZADOS EN EL TRATAMIENTO DE INGESTIÓN CON ÁCIDO SULFURICO.

INHALACIÓN:

- 1** RETIRAR AL ACCIDENTADO INMEDIATAMENTE DEL ÁREA CONTAMINADA.
- 2** LLEVARLO A UNA HABITACIÓN TRANQUILA Y BIEN VENTILADA.
- 3** SI EL ROSTRO ESTÁ ROJO, ACOSTARLO CON EL CUERPO ELEVADO.
- 4** PERO SI ESTÁ PÁLIDO, ACOSTARLO BOCA ARRIBA, CABEZA VUELTA A UN LADO Y PIERNAS ELEVADAS.
- 5** RECURRIR SI ES PRECISO A MÉTODOS DE REANIMACIÓN (RESPIRACIÓN ARTIFICIAL BOCA A BOCA) EN CASO DE QUE EXISTA APARATO DE INHALACIÓN DE OXIGENO, ESTE DEBE SER UTILIZADO EXCLUSIVAMENTE POR UNA PERSONA CAPACITADA CON LA OPERACIÓN.
- 6** EL LESIONADO DEBE SER EVALUADO LO MÁS PRONTO POSIBLE POR UN PARAMÉDICO O POR UN TRABAJADOR CAPACITADO EN PRIMEROS AUXILIOS.

CONTROL DE RIESGOS:

EN CASO DE ACCIDENTE DE ACIDO, DEBERÁ LAVARSE INMEDIATAMENTE CON ABUNDANTE AGUA EL ÁREA CONTAMINADA; POSTERIORMENTE SE DEBERÁ NEUTRALIZAR LA ACIDEZ REMANENTE POR MEDIO DE UNA SOLUCIÓN DE BICARBONATO DE SODIO O LECHE DE CAL.

EN CASO DE CONTINGENCIA AVISAR A SU JEFE INMEDIATO

☎

📱

📞

TEL "SINTOX": 01 800 00 928 00
(LADA SIN COSTO)

P-026

LONA 150X100 CM

REGLAMENTO GENERAL DE INOCUIDAD Y BIOSEGURIDAD



PRESENTARSE A TRABAJAR ASEADO; ROPA LIMPIA, CALZADO CERRADO Y ADECUADO



RESPECTA LAS POLÍTICAS DE SEGURIDAD, BIOSEGURIDAD Y BUENAS PRÁCTICAS AGRÍCOLAS.



LAVARSE LAS MANOS ANTES Y DESPUÉS DE IR AL BAÑO, COMER Y EN CUALQUIER SITUACIÓN DE DESCANSO O CAMBIO DE ACTIVIDADES



DEPOSITA LA BASURA EN SU LUGAR



MANTENER LIMPIAS LAS INSTALACIONES Y ÁREA DE CULTIVO



USA EL EQUIPO DE PROTECCIÓN PERSONAL DE ACUERDO A TU ACTIVIDAD



DURANTE PIZCA Y EMPAQUE USO OBLIGATORIO DE COFIA Y CUBREBOCAS



INFORMAR CUALQUIER SÍNTOMA DE ENFERMEDAD



ATENDER Y CURAR CUALQUIER HERIDA SANGRANTE



DESECHAR CUALQUIER PRODUCTO QUE ENTRE EN CONTACTO CON SANGRE, FLUIDOS CORPORALES O CUALQUIER SUSTANCIA CONTAMINANTE.



PROHIBIDO AL INGRESO A PERSONAS NO AUTORIZADAS



PROHIBIDO EL USO DE CUALQUIER TIPO DE ACCESORIO/ JOYERÍA (ARETES, PULSERAS, ANILLOS)



PROHIBIDO EL INGRESO Y CONSUMO DE CIGARRILLOS



PROHIBIDO INGRESO DE ANIMALES Y/O MASCOTAS



NO ESCUPIR DENTRO DEL ÁREA DE PRODUCCIÓN



PROHIBIDO MASTICAR CHICLE, COMER DULCES O CUALQUIER TIPO DE GOLOSINA



PROHIBIDO INGRESAR Y CONSUMIR ALIMENTOS DENTRO DE LOS ZURCOS O ÁREAS DE TRABAJO



ESTA PROHIBIDO EL INGRESO A MENORES DE EDAD



RESPECTA LOS LÍMITES Y CONTROLES DE VELOCIDAD

“RESPECTA TODAS LAS INDICACIONES QUE SE ENCUENTRAN DENTRO DE LAS INSTALACIONES”

ESTE REGLAMENTO APLICA A TRABAJADORES, VISITANTES, PROVEEDORES, CLIENTES Y GERENCIA
SE DEBE FIRMAR EL REGISTRO DE INGRESO; ACEPTANDO Y ACATANDO EL CUMPLIMIENTO DEL REGLAMENTO



P-027

POLÍTICAS O REGLAS DE HIGIENE


OBLIGACIONES

-  Baño diario, mantener las uñas cortas y limpias.
-  Mantener cabello corto y/o recogido, no suelto.
-  Usar ropa limpia, pantalón largo, camisa con mangas y zapato cerrado.
-  Lavarse las manos antes de manejar el producto y después de que se hayan podido ensuciar: antes de iniciar labores, después de ir al baño y descansos, etc.
-  Emplear los sanitarios y lavamanos de forma correcta.
-  Notificar al supervisor sobre cualquier sintoma de enfermedad, herida abierta o contaminación de fruta y/o herramienta con algún fluido corporal.
-  Mantener puertas cerradas y respetar áreas con acceso restringido.
-  Estar atento para evitar accidentes laborales.
-  Mantener limpias las áreas de trabajo.







SEGURIDAD

-  El uso de radiograbadora será en volumen moderado, y con autorización del supervisor.
-  Caminar con precaución en áreas resbaladizas (cover).

NOTIFICAR INMEDIATAMENTE AL SUPERVISOR SOBRE:

-  La presencia de personas extrañas o sospechosas.
- El hallazgo de cualquier situación anormal en las instalaciones y materiales: puertas forzadas, candados rotos, materiales dañados o contaminados, cerca rota, etc.

PRECAUCIONES

-  Mantenerse hidratado.
-  Respetar todos los señalamientos.
-  Emplear el equipo de protección personal completo en las áreas y actividades requeridas.
-  Conducir máximo a 10 km. por hora.
-  Si te encuentras enfermo de gripe, diarrea, vómito, dolor abdominal o cualquier otro sintoma de enfermedad, no podrás laborar en cosecha.
-  La fruta que entra en contacto con sangre o cualquier fluido del cuerpo, debe ser desechada a la basura.

PROHIBICIONES

-  Orinar o defecar en cualquier sitio distinto a los sanitarios.
-  Estornudar o escupir sobre el producto o materiales en contacto con el mismo.
-  Usar joyas, ropa con adornos desprendibles y reloj: aretes, anillos, pulseras, collares.
-  Uso de esmalte, maquillaje o uñas postizas.
-  Consumir alimentos y bebidas, mascar chicle o fumar en áreas de trabajo: campo, empaque, almacenes, etc.
-  Introducir objetos personales al área de trabajo: bolsa, almuerzo; el uso del celular está restringido sólo para emergencias con autorización del supervisor.
-  Introducir objetos de vidrio al área de trabajo.
-  Permitir el acceso a menores de edad.
-  Introducir o permitir el acceso de animales domésticos o silvestres al área de trabajo.
-  Presentarse bajo la influencia del alcohol o alguna sustancia tóxica.
-  El uso de auriculares.

LONA / COROPLAST / LAMINA: 120X100 CM

P-028

LONA 200X150 CM

REGLAMENTO GENERAL DE INOCUIDAD Y BIOSEGURIDAD

	PRESENTARSE A TRABAJAR ASEADO; ROPA LIMPIA, CALZADO CERRADO Y ADECUADO		PROHIBIDO AL INGRESO A PERSONAS NO AUTORIZADAS
	RESPECTA LAS POLÍTICAS DE SEGURIDAD, BIOSEGURIDAD Y BUENAS PRÁCTICAS AGRÍCOLAS.		PROHIBIDO EL USO DE CUALQUIER TIPO DE ACCESORIO/ JOYERÍA (ARETES, PULSERAS, ANILLOS)
	LAVARSE LAS MANOS ANTES Y DESPUÉS DE IR AL BAÑO, COMER Y EN CUALQUIER SITUACIÓN DE DESCANSO O CAMBIO DE ACTIVIDADES		PROHIBIDO EL INGRESO Y CONSUMO DE CIGARILLOS
	DEPOSITA LA BASURA EN SU LUGAR		PROHIBIDO INGRESO DE ANIMALES Y/O MASCOTAS
	MANTENER LIMPIAS LAS INSTALACIONES Y ÁREA DE CULTIVO.		NO ESCUPIR DENTRO DEL ÁREA DE PRODUCCIÓN
	USA EL EQUIPO DE PROTECCIÓN PERSONAL DE ACUERDO A TU ACTIVIDAD		PROHIBIDO MASTICAR CHICLE, COMER DULCES O CUALQUIER TIPO DE GOLOSINA.
	DURANTE PIZCA Y EMPAQUE USO OBLIGATORIO DE COPA Y CUBREBOCAS.		PROHIBIDO INGRESAR Y CONSUMIR ALIMENTOS DENTRO DE LOS ZURCOS O ÁREAS DE TRABAJO
	INFORMAR CUALQUIER SÍNTOMA DE ENFERMEDAD		ESTA PROHIBIDO EL INGRESO A MENORES DE EDAD
	ATENDER Y CURAR CUALQUIER HERIDA SANGRANTE		RESPECTA LOS LÍMITES Y CONTROLES DE VELOCIDAD
	DESECHAR CUALQUIER PRODUCTO QUE ENTRE EN CONTACTO CON SANGRE, FLUIDOS CORPORALES O CUALQUIER SUSTANCIA CONTAMINANTE.		

“RESPECTA TODAS LAS INDICACIONES QUE SE ENCUENTRAN DENTRO DE LAS INSTALACIONES”

ESTE REGLAMENTO APLICA A TRABAJADORES, VISITANTES, PROVEEDORES, CLIENTES Y GERENCIA
SE DEBE FIRMAR EL REGISTRO DE INGRESO, ACEPTANDO Y ACATANDO EL CUMPLIMIENTO DEL REGLAMENTO

P-029

PRODUCTOS FITOSANITARIOS

TRABAJA SIN RIESGOS, PROTEGE TU VIDA

PRIMEROS AUXILIOS

Ante cualquiera de estos síntomas:

- Debilidad y fatiga.
- En la piel: irritación, eritema, sudor excesivo o manchas.
- En los ojos: picor, lagrimeo, visión borrosa, pupila dilatada o contractiva.
- Dolor de cabeza, mareos, vómitos, náuseas, dolor abdominal, diarrea.
- En el sistema respiratorio: tos, dolor torácico u otros síntomas anormales.

Debe:

- Retirar al afectado del medio de contaminación.
- Llamar a los teléfonos de emergencia.
- Quitarse la ropa manchada.
- En caso de contacto con ojos o piel, lavar con abundante agua.
- En caso de presentar malestar general:
 - Si está consciente, trasladarlo al centro sanitario más próximo, informando de:
 - producto utilizado
 - cantidad ingerida o tiempo en contacto
 - Si está inconsciente, también de estado y vigilar respiración y pulso hasta que llegue el personal sanitario.

No debe:

- Provocar el vómito ni con leche ni con alcohol.
- Administrar medicamentos.



CONSEJOS DE SEGURIDAD

MANIPULACIÓN Y MEZCLA



- Lea atentamente la etiqueta y siga las recomendaciones.
- Respete los dosis indicadas no superándolas, ya que se puede dañar el cultivo y perjudicar su salud.

Equipo de Protección Individual (EPI)

- Protéjase durante la mezcla y aplicación con guantes, ropa de trabajo, cubre todo de gama y gafas oscuras.

GAFAS OSCURAS

MASCARILLA AUTO-FILTANTE DESMONTABLE Y MASCARILLA DE FIBRAS SÚNICAS ESPECÍFICAS

GUANTES

IMPERMEABLE

CALZADO DE GOMA



- Use utensilios de manipulación y mezcla adecuados, como jeringas, vasos, embudos. En ningún caso, emplee las manos aunque tenga los guantes puestos.



- No coma, beba o fume durante la preparación y mezcla o durante la aplicación. La ingestión o inhalación de productos puede provocar intoxicación.

DURANTE LA APLICACIÓN



- No haga tratamientos con viento superior a 3 m/s, con lluvia o temperaturas extremas.



Nuevo sistema de clasificación y etiquetado de productos químicos



DESPUÉS DE LA APLICACIÓN



- Los envases vacíos debe enjuagarse tres veces, vertiendo el contenido dentro del equipo de tratamiento.



- Lávese manos y cara con agua y jabón al finalizar el tratamiento y duches.



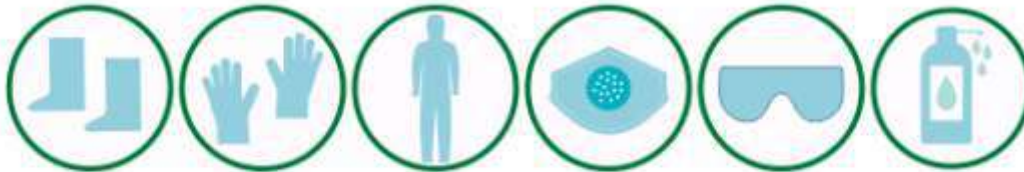
- Cambie de ropa después de cada aplicación y lávela separada del resto.

P-030

PROCEDIMIENTO PARA DERRAMES DE AGROQUÍMICOS



- ANTES DE ATENDER UN ÁREA AFECTADA POR DERRAME DE PLAGUICIDA PONGASE SU EPP



- IDENTIFIQUE EL ÁREA Y ACORDÓNELA.
- ARROJE ARENA CUBRIENDO EN LA TOTALIDAD DE LA SUPERFICIE AFECTADA.
- DEJE PASAR 5 MIN. PARA QUE LA ARENA PUEDA ABSORBER EL PLAGUICIDA DERRAMADO.
- RECOJA EL MATERIAL CON AYUDA DE ESCOBA Y RECOGEDOR.
- VACÍE LA ARENA EN BOLSAS PLÁSTICAS, CIERRE COMPLETAMENTE, COLOQUE LA ETIQUETA CON LOS DATOS DEL PRODUCTO DERRAMADO, NOMBRE COMERCIAL, INGREDIENTE ACTIVO, CANTIDAD DERRAMADA Y LEYENDA DE PELIGRO.
- ESTOS RESIDUOS DEBEN LLEVARSE Y SER ELIMINADOS EN LA CAMA BIOLÓGICA O MANDAR A DESTRUCCIÓN.

P-031

PROCEDIMIENTO PARA DESINFECCIÓN DE MESAS



Retirar de la mesa la basura, suciedad, polvo, etc., utilizando toallas de papel desechables. Está prohibido el uso de franelas.



Lavar la mesa con agua y jabón, utilizando cepillo exclusiva para la mesa.



Enjuagar la mesa con agua limpia y secar con toallas desechables.



Para desinfectar, asperjar la solución desinfectante preparada en el atomizador. *(La solución debe estar a 200 ppm de Cloro y se obtiene mezclando 1 litro de agua con 3 mililitros de cloro).*



Dejar secar o secar con toallas de papel.



La mesa debe lavarse y desinfectarse antes de comenzar a trabajar y cada que sea necesario durante el día.

P-032

SÍNTOMAS COVID-19



TRANSMISIÓN

El virus se transmite de una persona infectada a otra a través de gotitas de saliva expulsadas al toser y estornudar, al tocar o estrechar la mano o al tocar un objeto o superficie contaminada.

SÍNTOMAS

Ante la presencia de síntomas y contacto con una persona diagnosticada con COVID-19 reciente, acude a valoración médica.



Tos o estornudos



Fiebre



Dolor de garganta



Dolor de cabeza



Neumonía



Dificultad para respirar

PREVENCIÓN COVID-19



Lavarse las manos
con frecuencia



Usa desinfectantes a base
de alcohol con concentración
entre 60% y 80%



Cubrir nariz y boca al
estornudar o toser



Evitar el saludo de mano,
beso y/o abrazo



Desinfectar superficies de
contacto frecuente con
solución clorada



Usar cubrebocas solo
en caso de presentar
síntomas respiratorios



**ES IMPORTANTE NOTIFICAR CUALQUIER SIGNO
ANTES MENCIONADO PARA SU PRONTA PREVENCIÓN**

P-033

PROCEDIMIENTO PARA PREPARAR SOLUCIONES DE CLORO



1. Medir la cantidad exacta de agua que se va a preparar.

2. Medir la cantidad exacta de cloro que se necesita.

3. Revisar la siguiente tabla para saber la cantidad exacta de cloro que se necesita.

Concentración de cloro en la etiqueta del bote	Cloro por 1 litro de agua	Cloro por 1 galón de agua		
	mililitros	mililitros	fl oz	tbsp
5 a 5.5%	4	15	0.5	1
6%	3	13	0.4	1*
12.5%	1.6	6	0.2	1*

4. Una vez mezclado el cloro con el agua se obtiene la "solución de cloro".

5. Revisar con tiras reactivas que la concentración de cloro está entre 100-200ppm.

6. Registrar la preparación de cloro en el formato FO-MC-4600-042-1.



P-034

PROCEDIMIENTO PARA LIMPIEZA DEL TRANSPORTE DE FRUTA



- 1** Retire el polvo y restos orgánicos del piso del camión con un cepillo o escoba.



- 2** Registre en la bitácora correspondiente.
*PA-FR-01 Registro de limpieza



FRECUENCIA DE LAVADO Y SANEADO:
Cada vez que el transporte sea usado para cargar cosas diferentes a fruta o material de empaque.

MATERIALES NECESARIOS:
Agua, jabón, cepillos y solución del germicida.

- 1** Agregue agua con jabón sobre las superficies y talle. Si el camión tiene paredes y techo talle con un cepillo diferente al del piso.



- 2** Enjuague con agua.



- 3** Aplique la solución germicida sobre las superficies y deje actuar al menos 30 segundos.



P-035

PROCEDIMIENTO DE EMERGENCIA EN CASO DE INTOXICACIÓN CON PLAGUICIDAS



Si el trabajador presenta los siguientes síntomas: mareo, dolor de cabeza, náuseas, boca seca, vómito, lagrimeo, quemaduras en los pies, dificultad para respirar, temblores, dolor en las extremidades, debilidad, convulsiones, etc. Aplique las siguientes recomendaciones:



EXPOSICIÓN CUTÁNEA

- Retirar a la persona intoxicada del sitio de exposición
- Cuidar de no contaminarse, si esto ocurre lávese rápidamente
- Lavar la piel con abundante agua
- No permitir que la persona intoxicada ingiera bebidas alcohólicas o fume
- Trasladar al trabajador a la clínica más cercana llevando la etiqueta del plaguicida y el botiquín SINTOX



INGESTIÓN

- La víctima no debe ingerir leche, aceite o huevo
- No provocar el vómito si está contraindicado en la etiqueta del producto
- Trasladar al trabajador a la clínica más cercana llevando la etiqueta del plaguicida y el botiquín SINTOX



INHALACIÓN

- Retirar a la persona del área de exposición y todo lo que obstruya el paso del aire a sus pulmones
- Poner a la persona en un área fresca y ventilada
- Asegurarse de que la persona intoxicada pueda respirar
- Si no puede respirar recuéstela de lado y retire las secreciones de su boca
- Trasladar al trabajador a la clínica más cercana llevando la etiqueta del plaguicida y el botiquín SINTOX



CONTACTO OCULAR

- Si el plaguicida penetró a los ojos, mantener los párpados bien abiertos y lavar con agua fría durante 15 minutos
- Trasladar al trabajador a la clínica más cercana llevando la etiqueta del plaguicida y el botiquín SINTOX



URGENCIAS

Es indispensable llevar al médico el envase o la etiqueta del producto con el que se intoxicó el enfermo.



P-036